Meine Wetterstation

Bildquellen: fraulocke-grundschultante.de

Martina Simic für TRIO

sonnig

Die Sonne scheint.
Es ist heiß.

Wollen wir schwimmen gehen?

Wo sind meine Badehose und meine Flipflops?

verschneit

Es schneit. Es ist kalt.

Wollen wir eine Schneeballschlacht machen?

Wo sind meine Handschuhe und mein Schal?

regnerisch

Es regnet. Es ist kühl.

Wollen wir in die Pfütze springen?

Wo sind meine Gummistiefel und mein Regenschirm?

windig

Es ist windig. Es ist frisch.

Wollen wir Drachen steigen lassen?

Wo sind meine Mütze und meine Jacke?

Bildquellen: fraulocke-grundschultante.de

Martina Simic für TRIO



Text

kleben



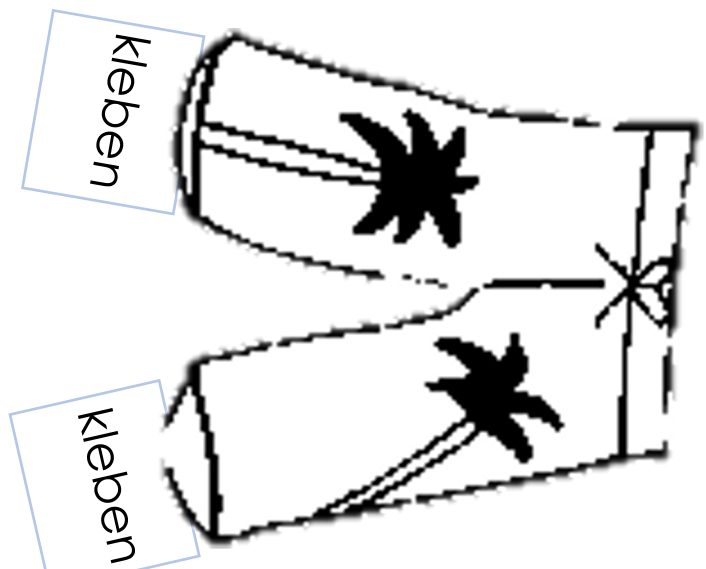

Bildquellen: fraulocke-grundschultante,de



Text

kleben

kleben

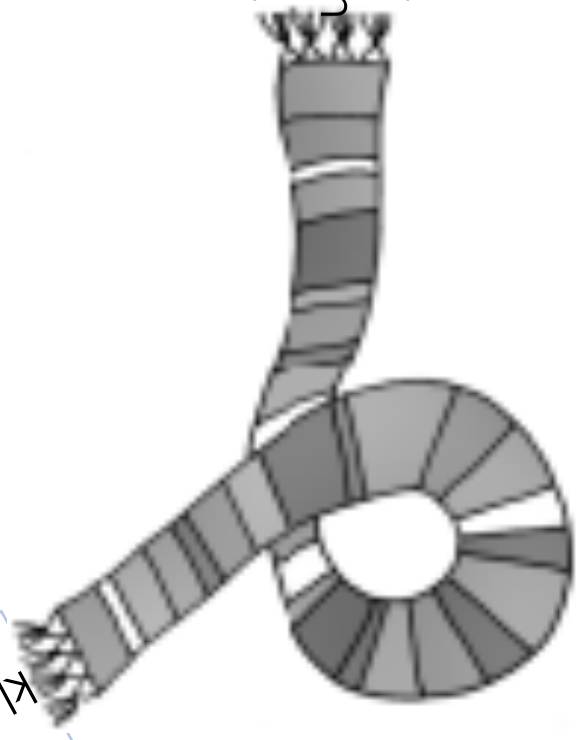

kleben

Bildquellen: fraulocke-grundschultante,de



Text

kleben

kleben

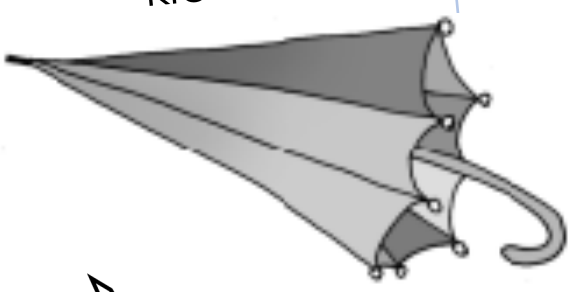

kleben

Bildquellen: fraulocke-grundschultante,de



Text

kleben

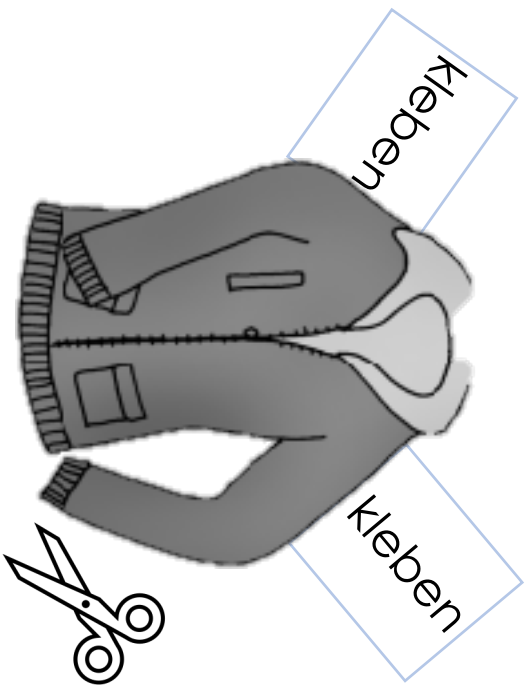

Bildquellen: fraulocke-grundschultante,de

Anleitung Bilderdokumentation

1. Schneide alle Teile aus.





2. Falte die vier Wettererscheinungen und klebe sie aneinander.







Bildquellen: fraulocke-grundschultante.de

Martina Simic für TRIO

Anleitung Bilderdokumentation

3. Klebe nun alle Bilder und Texte zu den passenden Wettererscheinungen.

TIPP: Bevor alles ausgeschnitten wird, sollte es ausgemalt werden! So entsteht eine bunte Wetterstation.

Bildquellen: fraulocke-grundschultante.de

Martina Simic für TRIO